

SCREEN®

TEST DE DEPISTARE A CONSUMULUI DE DROGURI

cocaină – amfetamină
marijuana – metamfetamină
opioace

TEST

a se efectua cu urină

Instrucțiuni de utilizare pentru fiecare combinație de testare a următoarelor droguri: amfetamină, metamfetamină, cocaină, marijuana și opioace. Test monofazic pentru determinarea simultană calitativă a drogurilor și a metabolizatorilor acestora în urina umană.

PRECAUȚII

- Produsul nu este destinat uzului medical sau ca diagnostic.
- Nu folosiți după data de expirare.
- Păstrați caseta cu benzile reactive în ambalajul închis până în momentul utilizării
- Toate eșantioanele trebuie să fie considerate ca posibil periculoase și trebuie manevrate cu precauții de utilizare corespunzătoare pro - duselor posibil infecțioase.
- După utilizare, caseta trebuie eliminată conform normelor locale în vigoare.

Păstrați-l în ambalajul închis la o temperatură cuprinsă între 2° și 30°C. Caseta de benzi reactive este stabilă până la data de expirare indicată pe eticheta ambalajului. Caseta cu benzi reactive trebuie păstrată în ambalajul închis până în momentul utilizării. Nu congelați. Nu utilizați după data de expirare.

DESTINAȚIE DE UTILIZARE ȘI REZUMAT

Test de screening pentru determinarea simultană a diverselor droguri. Rapiditatea și sensibilitatea testelor imunologice le-au făcut să fie considerate ca fiind cele mai acceptate teste de screening a urinei pentru investigarea simultană a prezenței drogurilor de consum abuziv. Caseta de benzi pentru analiza monofazică (de Urină) este un test rapid de tip imunocromatografic cu flux lateral pentru determinarea calitativă a următoarelor droguri fără ajutorul unor alte instrumente:

Test	Calibrator	Val. dep.(ng/ml)
Cocaină (COC)	Benzoilecgonina	300
Amfetamină (AMP)	d-amfetamină	1000
Metamfetamina (mAMP)	d-metamfetamina	1000
Marijuana (THC)	11-nor – Δ9 – THC – 9 COOH	50
Opiacee (OPI)	morfină	2000

Acest test furnizează doar date analitice preliminare. Pentru confirmarea rezultatului analitic vor trebui utilizate și metode chimice mai specifice. Sunt considerate drept metode preferențiale de confirmare cea a cromatografiei în gaz și a spectrometriei în masă (CG/SM). Fiecare rezultat obținut în urma stabilirii prezenței drogului de consum abuziv trebuie să fie corelat cu considerente clinice și cu o apreciere profesionistă, mai ales atunci când rezultatul preliminar este pozitiv.

TESTUL DE DEPISTARE A CONSUMULUI DE DROGURI ÎN URINĂ SCREEN pentru COC/AMP/mAMP/THC/OPI și metabolizatorii corespunzători este un test rapid de screening a urinei ce nu necesită utilizarea de instrumente specifice. Testul utilizează anticorpi pentru a evidenția în mod selectiv nivelurile ridicate ale unor substanțe specifice în urina umană.

Durata de stabilitate este aproximativă pentru fiecare substanță, deoarece acestea variază în baza frecvenței utilizării, masei corporale, vârstei, stării de sănătate, toleranței la substanțe stupefiante și la PH-ul urinei. TESTUL DE DEPISTARE A CONSUMULUI DE DROGURI ÎN URINĂ SCREEN depistează prezența unor substanțe stupefiante în urină doar după metabolizarea acestora.

COCAINA (COC)

Cocaina este un stimulent puternic al sistemului nervos central, cât și anestezic local derivat din planta de coca. Substanța este adesea administrată prin inhalare sau injectare endovenoasă sau fumând substanța de bază. În funcție de tipul de administrare, cocaina și metabolizatorii acesteia pot fi depistați în urină până la 24/48 de ore după consum.

AMFETAMINA (AMP)

Amfetamina este o substanță utilizată și în scopuri terapeutice. Substanța este adesea auto-administrată prin inhalare sau ingestie. Dozele ridicate pot produce stimularea sistemului nervos central și induc euforie, stare de vigilență, reducerea apetitului, sentimentul de energie puternică și de forță. Reacțiile cele mai acute produc anxietate, paranoia, halucinații și comportament psihotic. În funcție de tipul de administrare, amfetamina și metabolizatorii săi pot fi depistați în urină până la 48/96 de ore după administrare.

METAMFETAMINA (mAMP)

Metamfetamina este un puternic stimulator chimic legat de amfetamină dar cu o mai mare capacitate de stimulare a sistemului nervos central. Substanța este frecvent autoadministrată prin inhalare, prin fumat sau prin ingerare. În funcție de tipul de administrare, metamfetamina poate fi depistată în urină până la 24/72 de ore după consum.

MARIJUANA (THC)

Tetrahidrocannabinolul este principiul activ al canabisului. Când este fumat sau consumat pe cale orală, THC produce euforie. Consumatorii reguțați au suferit daune ale memoriei pe termen scurt și întârziere în învățare, pot avea și episoade tranzitorii de confuzie și anxietate. Consumul pe termen lung relativ puternic poate fi asociat cu tulburări de comportament. În funcție de tipul de administrare, marijuana și metabolizatorii săi pot fi depistați în urină până la 3/10 zile de la consum.

OPIOACE (OPI)

Clasa opioaceelor se referă la orice substanță derivată din papaverina de opiu, inclusiv compușii naturali cum sunt morfina, codeina și substanțe semi-sintetice ca heroina. Opiaceele acționează controlând durerea și deprimând sistemul nervos central. Simptomele de abinență pot include transpirații, tremurat, amețeală și iritabilitate. Opiaceele pot fi consumate pe cale orală sau prin injectare endovenoasă, intramusculară sau subcutanală. Consumatorii pot consuma substanța și pe cale intravenoasă sau prin inhalare. În funcție de tipul de administrare, opioacele și metabolizatorii acestora pot fi depistați în urină până la 48/96 de ore de la consum.

PRINCIPIU

Caseta de benzi pentru test monofazic (de Urină) este un test rapid imunocromatografic bazat pe principiul legăturii competitive. Drogurile care ar putea fi prezente în proba de urină concură cu complementul corespunzător acestora pentru aceleași locații de legătură a anticorpului. În timpul testului, un eșantion de urină migrează prin capilaritate de-a lungul membranei. Un drog care ar fi prezent în eșantionul de urină, în concentrație mai mică decât propria sa substanță de departajare, nu va fi în măsură să satureze toate locațiile de legături ale particulelor legate de respectivii anticorpi prezenți în acea bandă. Particulele legate de anticorpi vor fi capturate de complementul imobilizat și în zona benzii testerului din respectiva bandă va apare vizibil o bandă colorată. Banda colorată nu se va forma în respectiva zonă dacă nivelul drogului va fi mai mare de cel al propriului element de departajare, întrucât toate locațiile de legături ale respectivilor anticorpi vor fi saturate. O probă de urină ce prezintă rezultat pozitiv privitor la prezența drogului investigat nu va determina formarea benzii colorate din cauza concurenței cu drogul, pe când o probă de urină ce prezintă rezultat negativ privitor la prezența drogului investigat, sau o probă conținând o cantitate de drog mai mică decât cea a elementului de departajare va duce la formarea benzii colorate în respectiva zonă a testerului. Ca element de control al procedurii, în respectiva zonă va apare o bandă colorată ce va indica faptul că s-a folosit o cantitate corectă de eșantion și că migrația pe membrană a avut loc.

REACTIVI

Fiecare din benzile casetei conține anticorpi monoclonali de topo legați de particule și de corespondentul complementar fiecărui drog. Caseta de benzi pentru test monofazic (cu Urină) este un test rapid imunocromatografic cu flux lateral folosit pentru fiecare drog. Anticorpii de capră sunt utilizați pentru banda de control.

RECOLTARE ȘI PREPARARE EȘANTIOANE

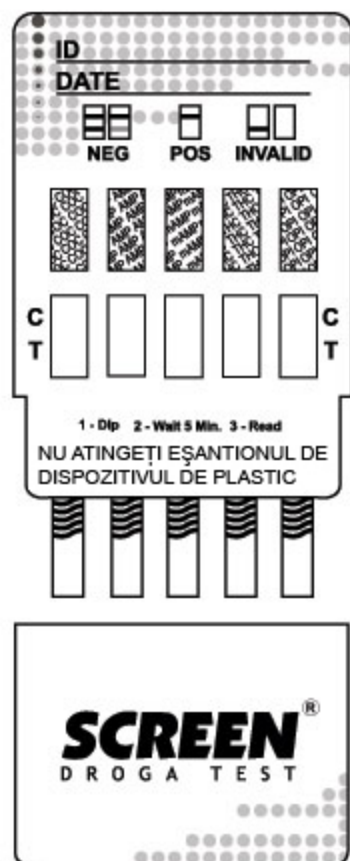
Eșantionul de urină se recoltează într-un recipient curat și uscat. Pot fi utilizate eșantioane de urină recoltate în orice moment al zilei. Eșantioanele de urină ce relevă prezența evidentă de precipitat trebuie centrifugate, filtrate sau lăsate la decantat pentru a se obține un eșantion limpede pe care să se aplice testul. Eșantioanele de urină pot fi păstrate la o temperatură de 2-8°C, cel mult pentru 48 de ore. Pentru o păstrare mai bună, eșantioanele pot fi congelate și păstrate la o temperatură sub -20°C. Înainte de a utiliza eșantioanele congelate, trebuie să le decongelați și să le omogenizați în mod corespunzător.

COMPOZIȚIA AMBALAJULUI

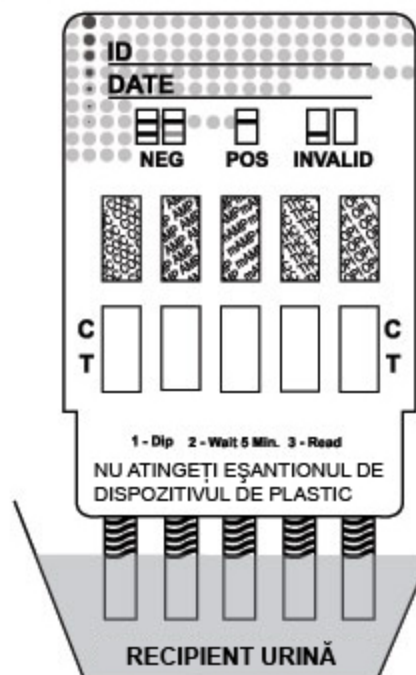
Test de depistare a consumului de droguri în urină SCREEN, instrucțiuni de utilizare.

PROCEDURA D'UTILIZZO

- 1 Înainte de a deschide ambalajul, aduceți-l la temperatura ambiantă. Scoateți TESTUL DE DEPISTARE A CONSUMULUI DE DROGURI SCREEN din ambalaj și utilizați-l cât mai repede posibil.

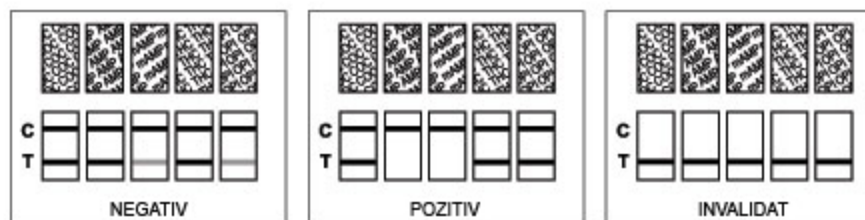


- 2 Scoateți capacul benzilor. Introduceți TESTUL DE DEPISTARE A CONSUMULUI DE DROGURI SCREEN pe vertical, în direcția săgeților, în eșantionul de urină pentru cel puțin 10-15 secunde. Introduceți TESTUL DE DEPISTARE A CONSUMULUI DE DROGURI SCREEN până la nivelul liniilor ondulate de pe benzi, dar nu deasupra acestora. (vezi desenul de mai sus).



BANDĂ DE HÂRTIE
CU LINII ONDULATE

- 3 Puneți la loc capacul dispozitivului și sprijiniți TESTUL DE DEPISTARE A CONSUMULUI DE DROGURI SCREEN orizontal pe o suprafață plană neabsorbantă.
Citiți rezultatul după 5 minute.
Nu interpretați rezultatul mai târziu de 10 minute.



INTERPRETAREA REZULTATELOR

NEGATIV:* În zona de control (C) apare o linie colorată și o a doua bandă colorată apare în zona de reactiv (T) pentru fiecare drog, ceea ce indică un rezultat negativ.

Rezultatul negativ semnifică faptul că valoarea concentrației respectivului drog prezentă în proba de urină supusă testării este sub nivelul de departajare ce poate fi relevant în privința aceluia drog.

*NOTĂ: Nuanța culorii din zona de reactiv (T) poate diferi dar rezultatul trebuie considerat ca fiind negativ oricâteori apare o bandă slab colorată.

POZITIV: O bandă colorată apare în zona de control (C) dar nu și în zona reactivă (T) pentru fiecare drog ceea ce indică un rezultat pozitiv.
Rezultatul pozitiv semnifică faptul că valoarea concentrației respectivului drog din urină este mai mare decât nivelul de delimitare depistabil pentru respectivul drog.

INVALIDAT: nu apare banda de control (C).

Cauzele cele mai plauzibile pentru neapariția benzii de control pot fi insuficiența cantitate de eșantion sau aplicarea de proceduri de analiză incorecte.

Verificați din nou procedeul folosind o nouă casetă. Dacă problema persistă va trebui să întrerupeți imediat utilizarea trusei și să vă adresați unui distribuitor local.

Dacă testul rezultă pozitiv, evitați comportamente agresive și încercați să purtați cu calm un dialog cu persoana interesată. Urmați sfaturile medicului dv., ale unui psiholog sau apelați la serviciul de competență din zona dv.

CONTROLUL CALITĂȚII

Testul include un sistem de control intern constituit din banda roșie care apare în zona de control (C). Apariția acestei benzi confirmă faptul că testul a fost corect executat cu un volum suficient de material de probă, că absorbția membranei a reieșit a fi corespunzătoare și că procedura este corectă.

Controalele standard nu sunt livrate împreună cu kitul. În orice caz, vi se recomandă, ca o bună practică de laborator, să testați controalele pozitive pentru a confirma procedura testului și pentru a îi verifica caracteristicile corecte.

LIMITE

- 1 Casetă cu benzi pentru test monofazic (de Urină) vă furnizează un rezultat calitativ ce trebuie considerat ca preliminar. O a doua metodă analitică va trebui să fie folosită pentru a se confirma rezultatul. Sunt considerate ca metode preferențiale de confirmare cromatografia în gaz și spectrometria de masă (GC/MS).
- 2 Există posibilitatea ca din greșeli tehnice sau procedurale, de felul prezenței substanțelor interferente în proba de urină, să se ajungă la rezultate eronate.
- 3 Există posibilitatea ca din cauza prezenței de substanțe denaturante, de genul decoloranților și/sau alauului, în proba de urină, să se ajungă la rezultate eronate, în afară de metoda analitică utilizată. În cazul în care se suspectează prezența unor astfel de substanțe va trebui să refaceți testul pe alt eșantion de urină.
- 4 Un rezultat pozitiv indică prezența drogului sau a metabolizilor acestuia, dar nu la nivel de intoxicație, cale de administrare sau concentrație în urină.
- 5 Un rezultat negativ nu înseamnă în mod necesar că eșantionul de urină ar fi lipsit de drog. Un rezultat negativ poate apare când drogul este prezent în urină dar în concentrație mai mică de nivelul limită de departajare al probei.
- 6 Testul nu este în măsură să facă distincția dintre drog și un medicament ce conține respectiva substanță.
- 7 Un rezultat pozitiv poate apare și datorită prezenței unor alimente sau aditivi alimentari.

Importator și distribuitor
exclusiv:

ScreenRomânia www.screenromania.ro

Pentru eventuale informații contactați-ne la următoarele adrese:
www.screenromania.ro
info@screenromania.ro